

Kode Awal 5 Angka Di Depan Dihilangkan :

Contoh : 552011234567890,

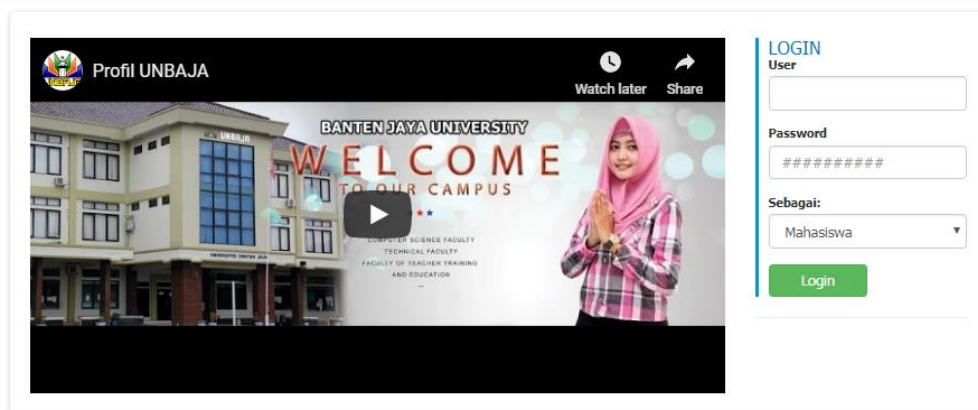
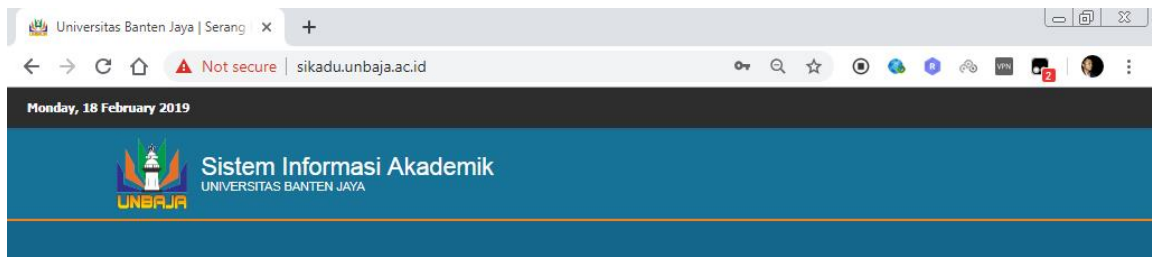
Kode awalnya adalah : **552011234567890** menjadi 1234567890 yang nantinya digunakan untuk login ke system akademik terpadu [www.sikadu.unbaja.ac.id](http://www.sikadu.unbaja.ac.id).

## LANGKAH-LANGKAH MASUK SISTEM AKADEMIK TERPADU ( V2.A )

### Profile Pribadi

#### A. Login Aplikasi

Untuk masuk ke system akademik , Langkah awal yang harus dilakukan adalah. Buka browser dan masukan alamat [www.sikadu.unbaja.ac.id](http://www.sikadu.unbaja.ac.id) masukan username,password dan pilih sebagai mahasiswa.



## B. Halaman Utama

Setelah berhasil login, user akan di arahkan ke halaman utama,yaitu profile mahasiswa. Di halaman profile mahasiswa diperbolehkan mengedit label yang berwarna putih dan upload photo pribadi. Jika sudah selesai pilih tombol update profile.

The screenshot displays the 'Data Pribadi Mahasiswa' (Student Personal Data) page. The header includes the UNBPJJA logo and the text 'Sistem Informasi Akademik UNIVERSITAS BANTEN JAWA'. The page version is 'Sikadu v1.0'. A sidebar on the left contains navigation links: 'Data Pribadi', 'Perkuliahan', 'Informasi Perkuliahan', and 'Kalender Perkuliahan'. The main content area is titled 'Data Pribadi Mahasiswa' and contains the following form fields:

NPM:	11	Foto:	
Nama:	Hif	Fakultas:	Fakultas Ilmu Komputer
Tempat lahir:	Serang	Program Studi:	Teknik Informatika
Tgl lahir:	1998-07-26	Jenjang:	S1
J.Kelamin:	Laki-Laki	Kelas:	Reguler
Agama:	<input type="text"/>	Kelompok:	01
Tlp:	08	Status:	Aktif
Email:	<input type="text"/>		
Alamat:	<input type="text"/>		

At the bottom of the form is a blue button labeled 'Update Profile'.

### C. Rubah Password

Untuk merubah password, silahkan pilih icon sisi sebelah kanan atas yang di tunjukan tanda panah. Jika sudah selesai klik setuju.

Sistem Informasi Akademik  
UNIVERSITAS BANTEN JAYA

Sikadu v1.0

Data Pribadi Mahasiswa

Rubah Password

Data Pribadi  
Ganti Password  
Logout

NPM: 11  
Nama: Hif  
Tempat lahir: Serang  
Tgl lahir: 1998-07-26  
J.Kelamin: Laki-Laki  
Agama:   
Tipe: 08  
Email:   
Alamat:   
Update Profile

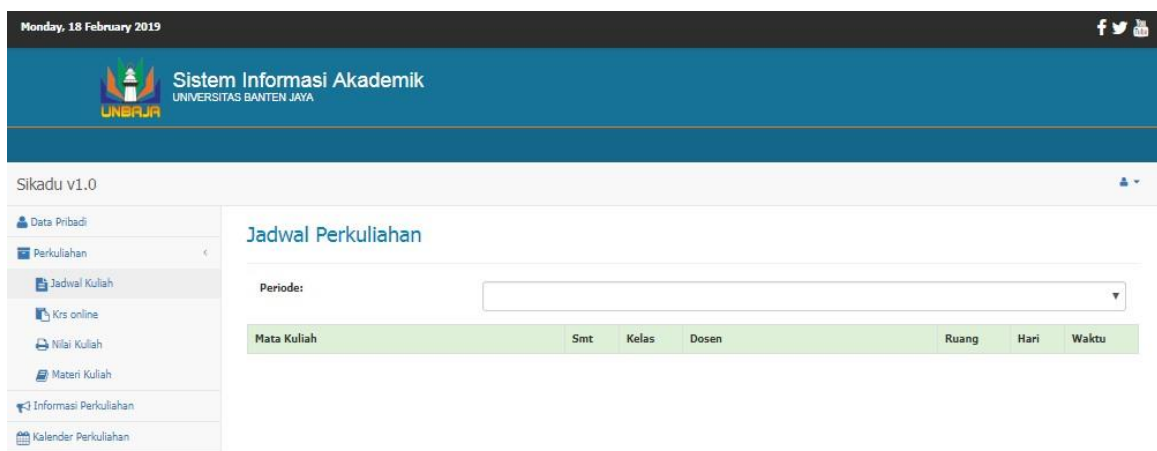
Foto:   
Fakultas: Fakultas Ilmu Komputer  
Program Studi: Teknik Informatika  
Jenjang: S1  
Kelas: Reguler  
Kelompok: 01  
Status: Aktif

## PELAYANAN DAN KEBUTUHAN

Untuk Melihat semua aktifitas dalam perkuliahan masuk ke menu Perkuliahan

### A. Perkuliahan Jadwal Kuliah

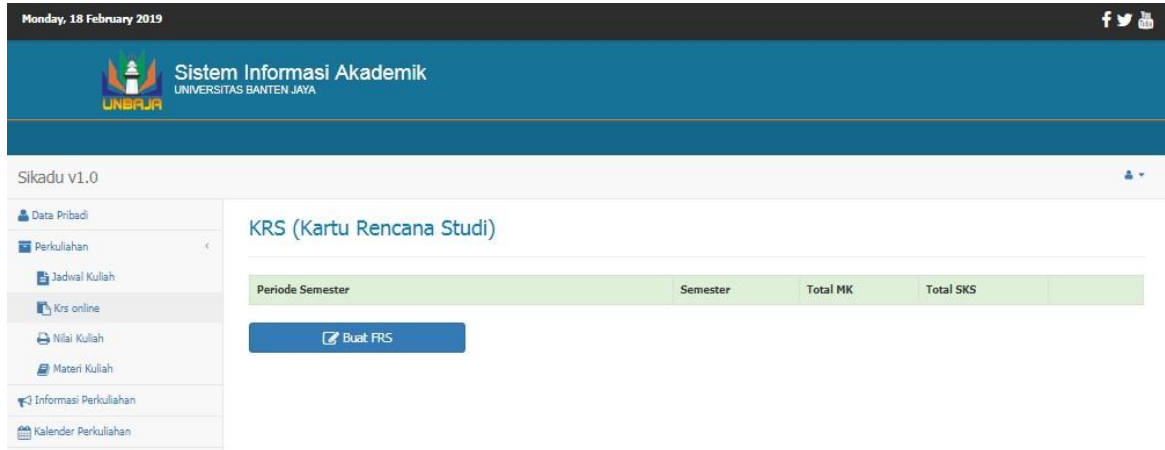
Menu Jadwal kuliah digunakan untuk melihat jadwal perkuliahan yang sudah di ambil dalam bentuk FRS dan di setujui yang berubah menjadi KRS. Kolom periode digunakan untuk melihat jadwal perkuliahan berdasarakan periode.



The screenshot displays the 'Sikadu v1.0' web application interface. At the top, there is a header with the date 'Monday, 18 February 2019' and social media icons. Below the header is a blue banner with the 'UNBJA' logo and the text 'Sistem Informasi Akademik UNIVERSITAS BANTEN JAYA'. The main content area is titled 'Jadwal Perkuliahan' and features a 'Periode:' dropdown menu. Below this is a table with columns: 'Mata Kuliah', 'Smt', 'Kelas', 'Dosen', 'Ruang', 'Hari', and 'Waktu'. A left sidebar contains a navigation menu with options: 'Data Pribadi', 'Perkuliahan', 'Jadwal Kuliah', 'Krs online', 'Nilai Kuliah', 'Materi Kuliah', 'Informasi Perkuliahan', and 'Kalender Perkuliahan'.

## B. Kartu Rencana Studi ( KRS Online )

Kartu Rencana Studi atau disebut KRS adalah pengambilan matakuliah berdasarkan kurikulum yang telah dibuat akademik dan disajikan ke mahasiswa berdasarkan periode.



Monday, 18 February 2019

Sistem Informasi Akademik  
UNIVERSITAS BANTEN JAYA

Sikadu v1.0

- Data Pribadi
- Perkuliahan
  - Jadwal Kuliah
  - Krs online
  - Nilai Kuliah
  - Materi Kuliah
- Informasi Perkuliahan
  - Kalender Perkuliahan


### KRS (Kartu Rencana Studi)

Periode Semester	Semester	Total MK	Total SKS
<a href="#">Buat FRS</a>			

Apabila di halaman **KRS belum ada** matakuliah yang terdaftar ketika memilih tombol FRS, silahkan **hubungi pihak Fakultas** yang bersangkutan.

Untuk mengambil matakuliah pilih **tombol Buat FRS**. Setelah tombol FRS dipilih mahasiswa akan di arahkan kehalaman buat FRS...semester akan mendeteksi mahasiswa yang bersangkutan akanmasuk kedalam semester yang aktif. Dan pilih matakuliah yang akan di ambil. Matakuliah yang sudah di ambil akan di simpan jika mahasiswa sudah pilih **tombol simpan**. Jika matakuliah yang di ambil belum di **acc oleh Pembimbing Akademik** bentuk tersebut masih dalam **FRS** dan masih bisa di edit oleh mahasiswa, akan tetapi jika matakuliah yang di pilih sudah di **setujui** oleh **Pembimbing Akademik**, mahasiswa yang bersangkutan tidak bisa merubah kembali matakuliah yang sudah di ambil, dan tombol buat KRS akan hilang.

Tuesday, 19 February 2019 f t

 **Sistem Informasi Akademik**  
UNIVERSITAS BANTEN JAYA

Sikadu v1.0 -

- [Data Pribadi](#)
- [Perkuliah](#)
- [Informasi Perkuliahan](#)
- [Kalender Perkuliahan](#)

### Buat FRS 2018/2019 Genap

Mahasiswa	2101161106 - Jamhadi
Fakultas	Fakultas Teknik
Program Studi	Teknik Sipil - S1
Periode	2018/2019 Genap
Semester	<input type="text" value="6"/>

[+ Matakuliah](#)

Mata kuliah	kelas Semester	SKS	dosen	Ruang	Hari	Waktu
-------------	----------------	-----	-------	-------	------	-------

Total SKS: 0  
Dosen Pembimbing: Fitri Dwi Rani,ST.,Msi.

[Simpan](#)

### C. Nilai Kuliah

Mahasiswa dapat melihat nilai matakuliah yang sudah pernah di tempu dalam perkuliahan dan menyelesaikan administrasi dari pihak Universitas.

Monday, 18 February 2019

Sistem Informasi Akademik  
UNIVERSITAS BANTEN JAYA

Sikadu v1.0

Data Pribadi

Perkuliahan

Jadwal Kuliah

Krs online

Nilai Kuliah

Materi Kuliah

Informasi Perkuliahan

Kalender Perkuliahan

### NILAI Mahasiswa

Periode Semester	Total MK	Total SKS	IPK Semester	Keterangan
Keterangan : Sebagian Atau seluruh nilai belum di Publish				

### D. Materi Kuliah

Mahasiswa dapat melihat materi perkuliahan yang di ajarkan oleh dosen pengampu.

Monday, 18 February 2019

Sistem Informasi Akademik  
UNIVERSITAS BANTEN JAYA

Sikadu v1.0

Data Pribadi

Perkuliahan

Jadwal Kuliah

Krs online

Nilai Kuliah

Materi Kuliah

### Materi Perkuliahan

Mata Kuliah - Materi Perkuliahan

### E. Informasi Perkuliahan

Mahasiswa mendapatkan informasi dari fakultas dalam acara kegiatan akademik dan informasi seputar perkuliahan.

Monday, 18 February 2019

Sistem Informasi Akademik  
UNIVERSITAS BANTEN JAYA

Sikadu v1.0

Data Pribadi

Perkuliahan

Informasi Perkuliahan

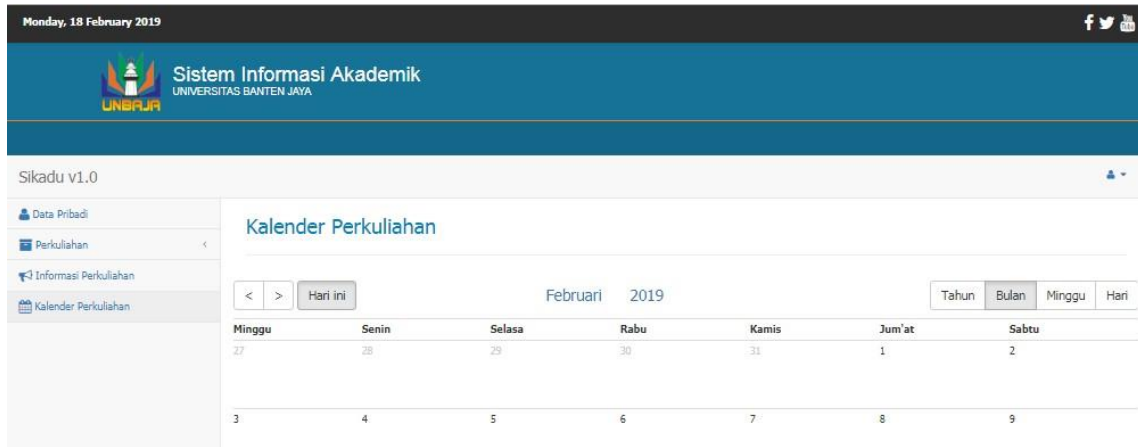
Kalender Perkuliahan

### Informasi Perkuliahan

Lainnya

## F. Kalender Akademik

Mahasiswa diberikan informasi tentang tanggal kegiatan dan seputar kegiatan akademik



The screenshot displays the 'Sistem Informasi Akademik' (Sikadu) interface for Universitas Banten Jaya. The page title is 'Kalender Perkuliahan' (Academic Calendar). The interface includes a navigation menu on the left with options like 'Data Pribadi', 'Perkuliahan', 'Informasi Perkuliahan', and 'Kalender Perkuliahan'. The main content area shows a calendar for February 2019, with days of the week (Minggu to Sabtu) and dates (1 to 9) visible. The current date is Monday, 18 February 2019.

Monday, 18 February 2019

Sistem Informasi Akademik  
UNSAJARA  
UNIVERSITAS BANTEN JAYA

Sikadu v1.0

Data Pribadi  
Perkuliahan  
Informasi Perkuliahan  
Kalender Perkuliahan

Kalender Perkuliahan

< > Hari ini Februari 2019 Tahun Bulan Minggu Hari

Minggu	Senin	Selasa	Rabu	Kamis	Jum'at	Sabtu
27	28	29	30	31	1	2
3	4	5	6	7	8	9

**## Selamat Belajar ##**